

中文第十二課孫悟空三借芭蕉扇 姓名:

- 一、聆聽學習吧課文朗讀，將課文念一次。
- 二、掃 QR CODE 觀賞孫悟空三借芭蕉扇的故事
- 三、試著從課文找出下面的答案:



人物	
事情	
時間	
地點	
物	

結果→( )

四、把本課的圈詞在課文裡圈起來。





1. 孫悟空	2. 芭蕉扇	3. 火燄山
4. 唐三藏	5. 豬八戒	6. 沙悟淨
7. 融化	8. 鐵扇公主	9. 熄滅
10. 搨風	11. 筋斗雲	12. 靈吉菩薩
13. 眾生	14. 慌了	15. 捉弄
16. 肚子痛	17. 牛魔王	18. 氣沖沖
19. 大模大樣	20. 咒語	21. 奪過
22. 紛紛	23. 朝著	

五、小偵探找語詞：根據以下的解釋，從左邊中找出適當的語詞，並填進去。

1. 恐懼、害怕。→( )
2. 強取、使失去。→( )
3. 將火熄滅。→( )
4. 西遊記中，孫悟空飛行時所乘的雲朵。→( )
5. 對、向。→( )
6. 宗教上稱具有特殊力量的語詞或語句。→( )
7. 戲弄，對人開玩笑。→( )
8. 搖動扇子使空氣流動而生風→( )
9. 肚子因疾病或受傷而引起的難受感覺。→( )

六、連連看:

認識故事人物，將圖片、人物姓名、武器連在一起

			
沙悟淨	唐三藏	孫悟空	豬八戒
錦襪 襪	九齒 釘耙	金箍、 斗雲	降妖 寶杖

中文第十二課孫悟空三借芭蕉扇 姓名:

- 一、聆聽學習吧課文朗讀，將課文念一次。
- 二、掃 QR CODE 觀賞孫悟空三借芭蕉扇的故事
- 三、試著從課文找出下面的答案:



人物	
事情	
時間	
地點	
物	

結果→( )

四、把本課的圈詞在課文裡圈起來。





1. 孫悟空	2. 芭蕉扇	3. 火燄山
4. 唐三藏	5. 豬八戒	6. 沙悟淨
7. 融化	8. 鐵扇公主	9. 熄滅
10. 搨風	11. 筋斗雲	12. 靈吉菩薩
13. 眾生	14. 慌了	15. 捉弄
16. 肚子痛	17. 牛魔王	18. 氣沖沖
19. 大模大樣	20. 咒語	21. 奪過
22. 紛紛	23. 朝著	

五、小偵探找語詞：根據以下的解釋，從左邊中找出適當的語詞，並填進去。

1. 恐懼、害怕。→( )
2. 強取、使失去。→( )
3. 將火熄滅。→( )
4. 西遊記中，孫悟空飛行時所乘的雲朵。→( )
5. 對、向。→( )
6. 宗教上稱具有特殊力量的語詞或語句。→( )
7. 戲弄，對人開玩笑。→( )
8. 搖動扇子使空氣流動而生風→( )
9. 肚子因疾病或受傷而引起的難受感覺。→( )

六、連連看:

認識故事人物，將圖片、人物姓名、武器連在一起

			
沙悟淨	唐三藏	孫悟空	豬八戒
錦襪 襪	九齒 釘耙	金箍、 斗雲	降妖 寶杖